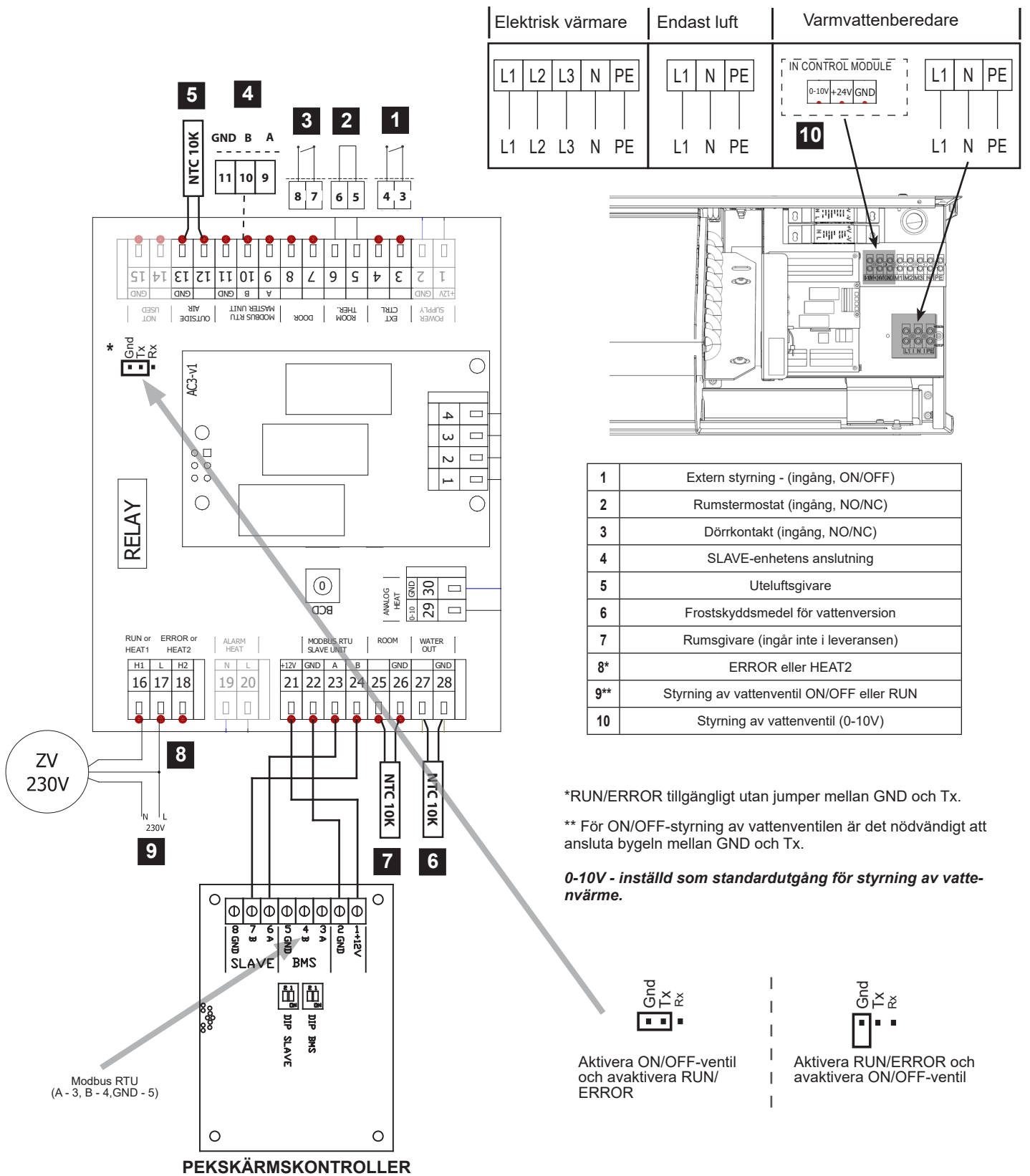


# ELSCHEMA VCES4 – AirGENIO PRIME

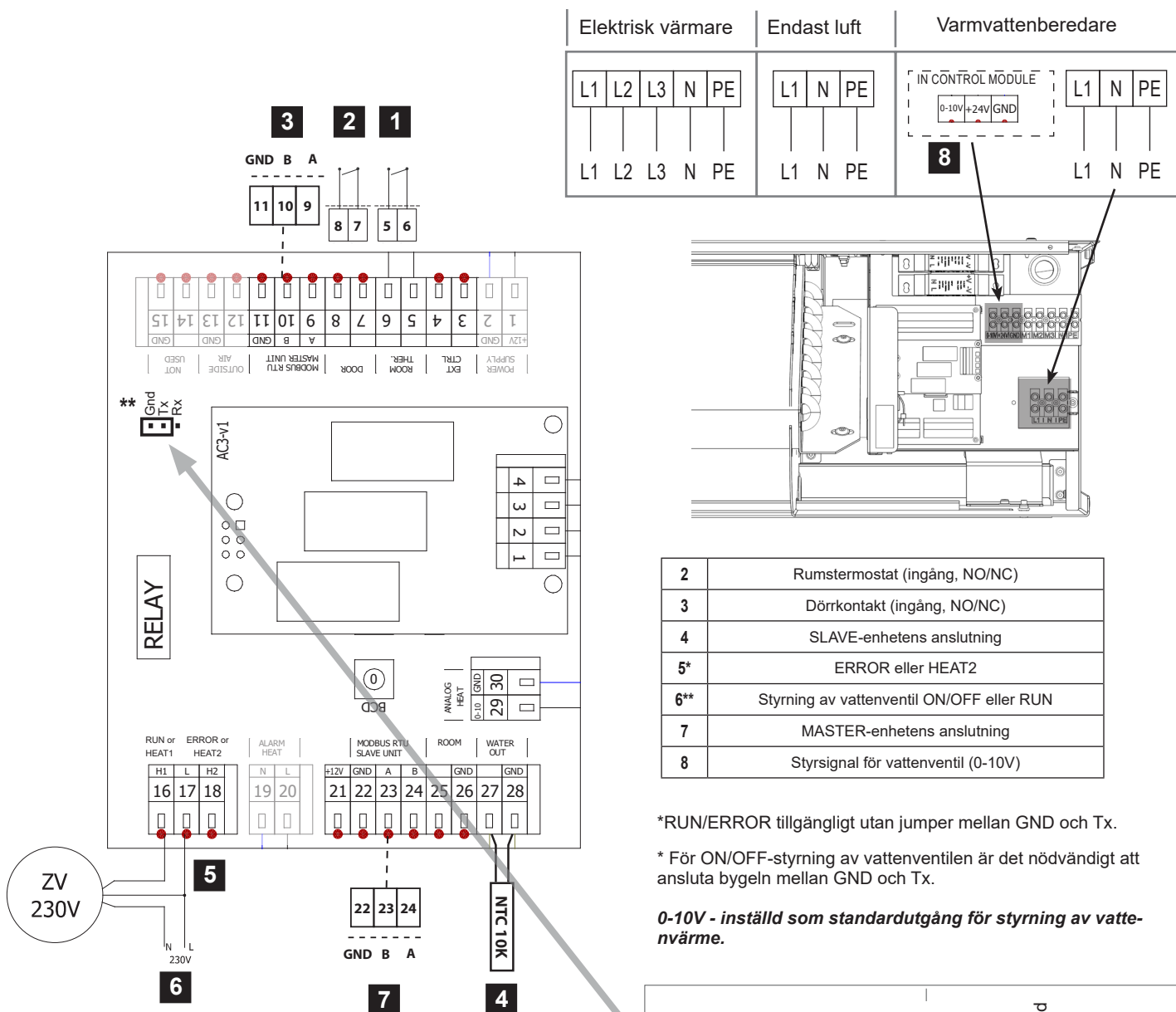
## MASTER-ANSLUTNING



Använd en skärmad UTP CAT5-kabel (medföljer i förpackningen) för att ansluta regulatorn. Den maximala rekommenderade kabellängden är 40m. Datakommunikationskabeln måste vara separerad från kraftledningskablarna.

# ELSCHEMA VCES4 – AirGENIO PRIME

## SLAV-ANSLUTNING

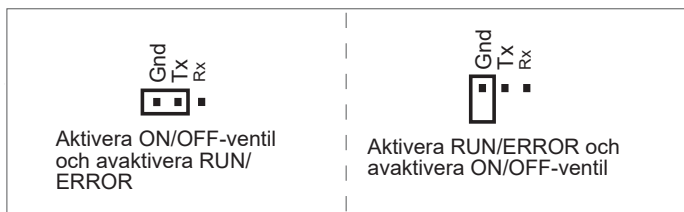


\* Använd en skärmad UTP-kommunikationskabel (medföljer).

\*RUN/ERROR tillgängligt utan jumper mellan GND och Tx.

\* För ON/OFF-styrning av vattenventilen är det nödvändigt att ansluta bygeln mellan GND och Tx.

**0-10V - inställd som standardutgång för styrning av vattenvärme.**



# ELEKTRISKA SCHEMAN



Använd en kommunikationskabel av UTP-typ, optimalt skärmd, för anslutningen mellan MASTER och SLAVE. Anslut kommunikationsplintarna A, B och GND på båda korten (MASTER - SLAVE). Datakommunikationskabeln måste vara separerad från kraftledningskablar.

